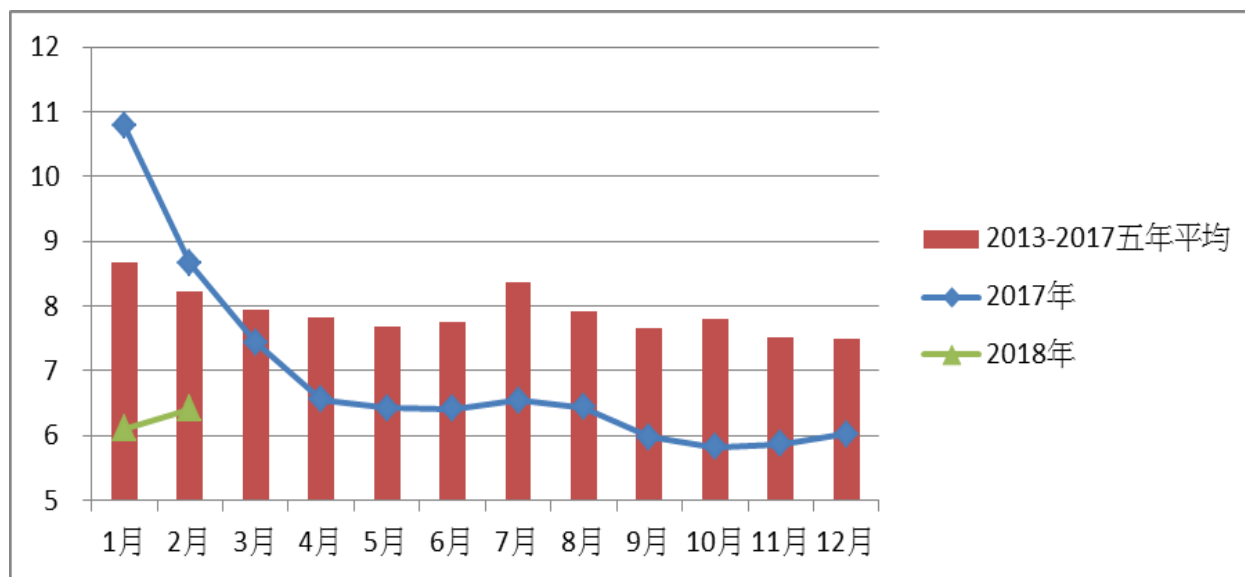


# 台灣每月玉米行情圖

資料日期：2018 年 3 月

由於重置成本上揚，提早反應於行情，台灣玉米即期價格從 1 月的 6.11 元/公斤，上漲到 2 月的 6.41 元/公斤。



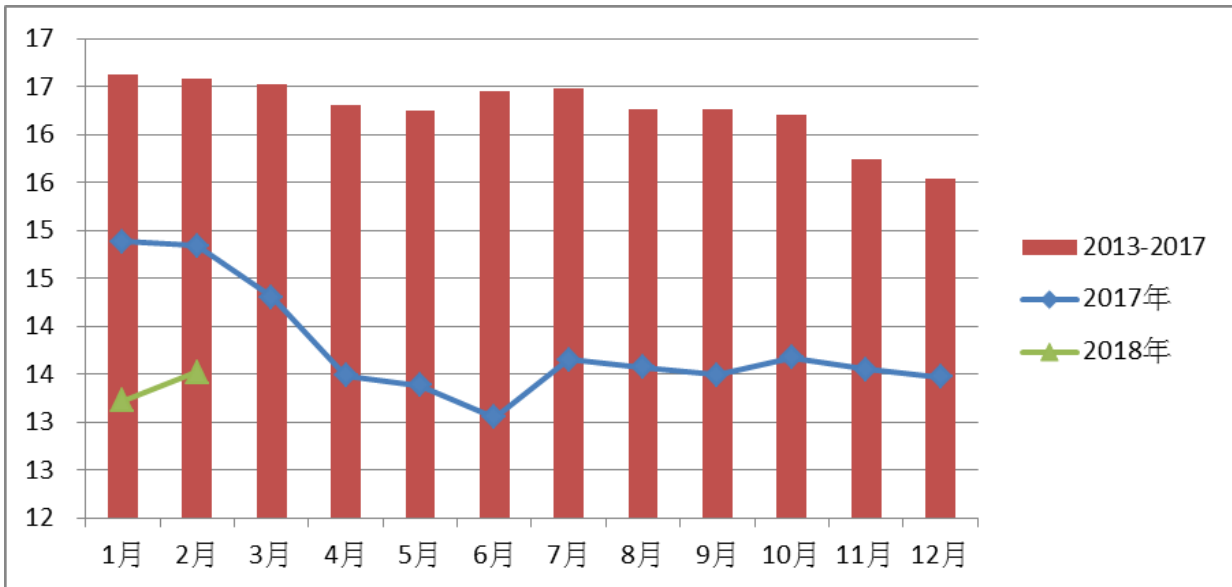
台灣每月玉米行情表

單位:元/公斤	2013-2017 五年平均	2017 年	2018 年
1 月	8.67	10.79	6.11
2 月	8.23	8.66	6.41
3 月	7.95	7.44	
4 月	7.83	6.56	
5 月	7.69	6.43	
6 月	7.76	6.41	
7 月	8.38	6.55	
8 月	7.92	6.44	
9 月	7.66	5.98	
10 月	7.80	5.83	
11 月	7.53	5.87	
12 月	7.50	6.03	
月平均	7.91	6.92	6.26

資料來源：中華食物網網站

## 台灣每月黃豆行情圖

由於重置成本上揚，提早反應於行情，黃豆即期平均價格從 1 月份之 13.22 元/公斤，上漲至 2 月份之 13.52 元/公斤



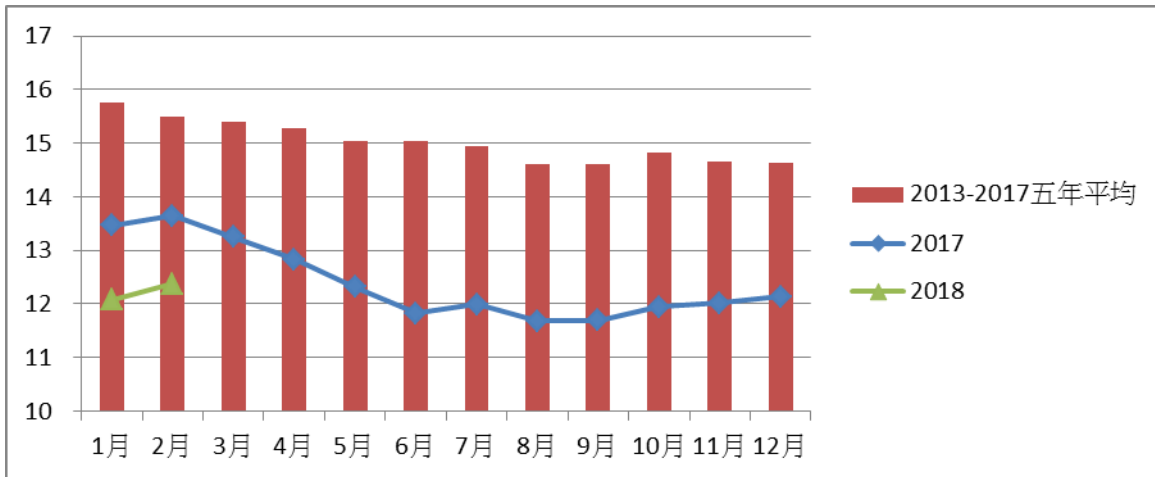
台灣每月黃豆行情表

單位: 元/公斤	2013-2017	2017 年	2018 年
1 月	16.63	14.88	13.22
2 月	16.58	14.84	13.52
3 月	16.52	14.30	
4 月	16.31	13.48	
5 月	16.25	13.38	
6 月	16.46	13.05	
7 月	16.48	13.65	
8 月	16.26	13.57	
9 月	16.27	13.49	
10 月	16.20	13.67	
11 月	15.74	13.55	
12 月	15.53	13.47	
月平均	16.27	13.78	13.37

資料來源：中華食物網網站

## 台灣每月豆粉行情圖

由於重置成本上揚，提早反應於行情，豆粉價格由 1 月份之 12.07 元/公斤，上漲至 2 月份之 12.38 元/公斤。



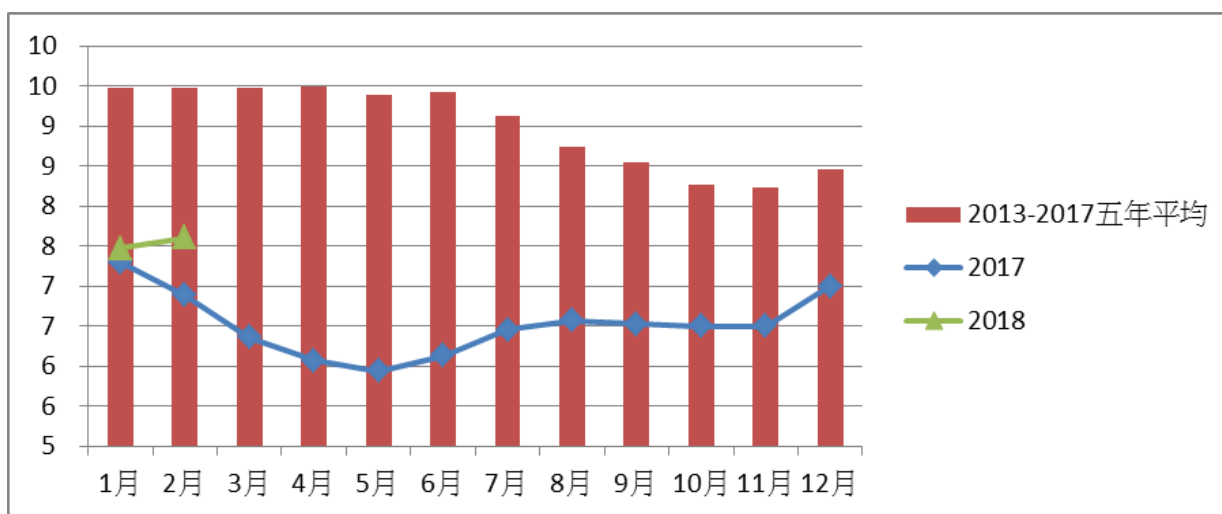
台灣每月普通豆粉行情表

單位:元/公斤	2013-2017 五年平均	2017 年	2018
1 月	15.76	13.46	12.07
2 月	15.49	13.64	12.38
3 月	15.40	13.25	
4 月	15.29	12.83	
5 月	15.05	12.31	
6 月	15.04	11.82	
7 月	14.94	11.99	
8 月	14.62	11.68	
9 月	14.61	11.69	
10 月	14.83	11.94	
11 月	14.66	12.02	
12 月	14.63	12.14	
月平均	15.03	12.40	12.23

資料來源：中華食物網網站

## 台灣每月 DDGS 行情圖

由於重置成本上揚，提早反應於行情，台灣 DDGS 月平均價格由 1 月份之 7.47 元/公斤，上漲至 2 月份之 7.6 元/公斤



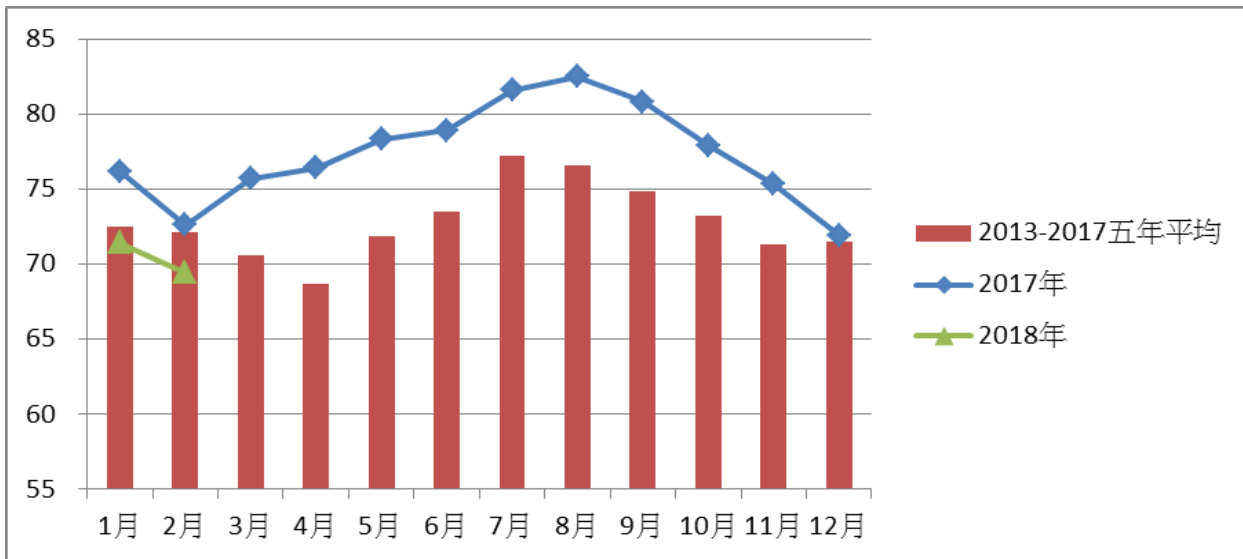
台灣 DDGS 行情表

單位： 元/公斤	2013-2017 五年平均	2017	2018
1 月	9.47	7.30	7.47
2 月	9.48	6.88	7.60
3 月	9.48	6.36	
4 月	9.50	6.07	
5 月	9.39	5.94	
6 月	9.43	6.13	
7 月	9.12	6.45	
8 月	8.74	6.57	
9 月	8.54	6.52	
10 月	8.26	6.50	
11 月	8.22	6.50	
12 月	8.46	7.00	
月平均	9.01	6.52	7.54

資料來源：中華食物網網站

## 台灣每月豬價行情圖

由於豬源供應穩定，台灣月平均豬價從 1 月份 71.4 元/公斤，下跌至 2 月份 69.4 元/公斤。



台灣每月豬價行情表

單位:元/公斤	2013-2017 五年平均	2017 年	2018 年
1 月	72.5	76.2	71.4
2 月	72.1	72.6	69.4
3 月	70.6	75.7	
4 月	68.7	76.4	
5 月	71.8	78.3	
6 月	73.4	78.9	
7 月	77.2	81.6	
8 月	76.6	82.5	
9 月	74.8	80.8	
10 月	73.2	77.9	
11 月	71.3	75.3	
12 月	71.5	71.9	
月平均	72.8	77.3	70.4

資料來源：中華食物網網站